

# INSTRUKCJA OBSŁUGI SYSTEMU eNABÓR

---

DLA KANDYDATA SZKOŁY PODSTAWOWEJ

**W celu sprawdzenia terminów poszczególnych etapów rekrutacji, należy kliknąć w *Terminarz rekrutacji* na dole strony:**

The screenshot shows the main page of the ZETO eNabór portal. At the top, there is a dark blue navigation bar with the text 'Portal eNabór' on the left, and 'Pomoc', 'Kontakt', accessibility icons, 'Rejestracja', and 'Zaloguj' on the right. The main content area is light gray and contains the following text: 'Witamy w systemie elektronicznej rekrutacji ZETO eNabór. Pracujemy nad udostępnieniem Państwu możliwości elektronicznego składania wniosku do przedszkoli, oddziałów przedszkolnych w szkołach podstawowych oraz do pierwszych klas szkół podstawowych. Zapraszamy do korzystania z systemu w kolejnej rekrutacji w 2023 roku.' At the bottom, there is another dark blue navigation bar with links: 'Dokumenty', 'Oferta edukacyjna szkoły', 'Terminarz rekrutacji', 'Podstawa prawna', 'Mapa serwisu', and the 'ZetoLublin' logo on the right.

**Termin rekrutacji:** Złożenie przez rodziców wniosku o przejęcie kandydata do szkoły podstawowej.

### **Rejestracja:**

Rejestracja do systemu polega na wprowadzeniu w poniższych polach:

- adresu e-mail;
- hasła;
- powtórzeniu wprowadzonego powyżej hasła;

The screenshot shows the registration form titled 'Rejestracja nowego użytkownika'. It features three input fields: 'Email', 'Hasło', and 'Powtórz hasło', each with a red asterisk indicating it is required. Below the fields is a blue button labeled 'Zarejestruj się'. At the bottom of the form, there is a small note: 'Po kliknięciu Zarejestruj się zostanie przesłany link aktywacyjny na wskazany powyżej adres e-mail. Konto zostanie aktywowane po potwierdzeniu linku aktywacyjnego.' The form is set against a light gray background. The top navigation bar is identical to the one in the previous screenshot. At the bottom, there is a dark blue navigation bar with the same links as the previous screenshot.

Po kliknięciu w pole *Zarejestruj się*, zostanie wysłany na wskazany adres e-mail link aktywacyjny. Konto nowego użytkownika zostanie aktywowane po potwierdzeniu linku aktywacyjnego.

### **Logowanie za pomocą loginu i hasła:**

Po rejestracji konta nowego użytkownika, może nastąpić zalogowanie się do systemu.

Należy w poniższe pola wprowadzić adres e-mail (wykorzystany przy rejestracji) jako login oraz hasło (wykorzystane również przy rejestracji), a następnie kliknąć *Zaloguj się*.

W przypadku zapomnienia którejkolwiek z danych, należy użyć opcji: *Kliknij aby przejść do odzyskiwania hasła*.

Portal eNabór Deklaracja dostępności Pomoc Kontakt Rejestracja Zaloguj

Logowanie za pomocą loginu i hasła

E-mail

Hasło

Zaloguj się

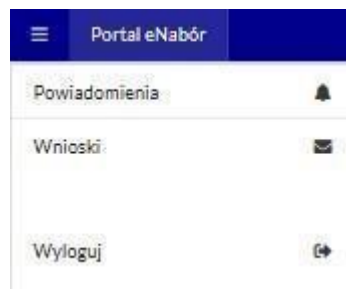
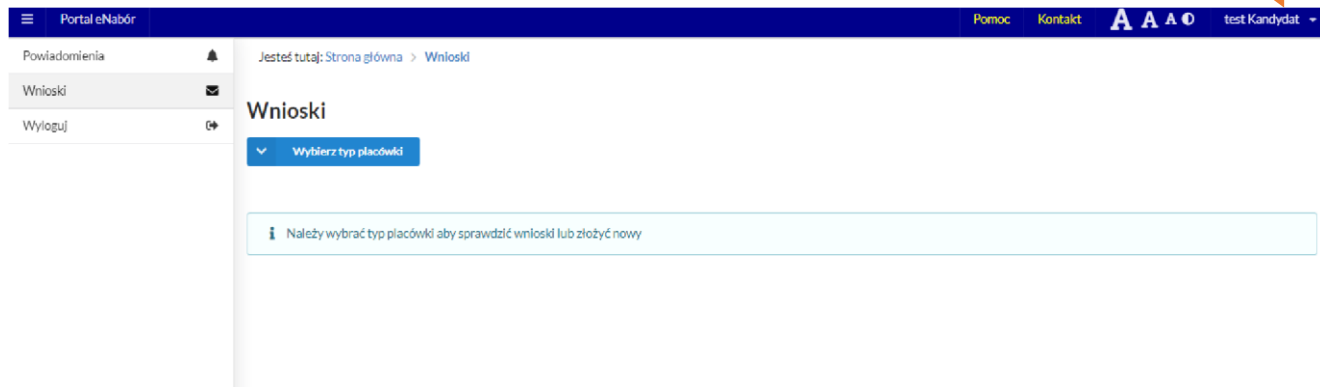
Zapomniałeś hasła? Kliknij aby przejść do odzyskiwania hasła.

Dokumenty Oferta edukacyjna szkoły Terminarz rekrutacji Podstawa prawna Mapa serwisu ZetoLublin

### **Menu:**

Po lewej stronie znajduje się menu, w którym znajdują się:

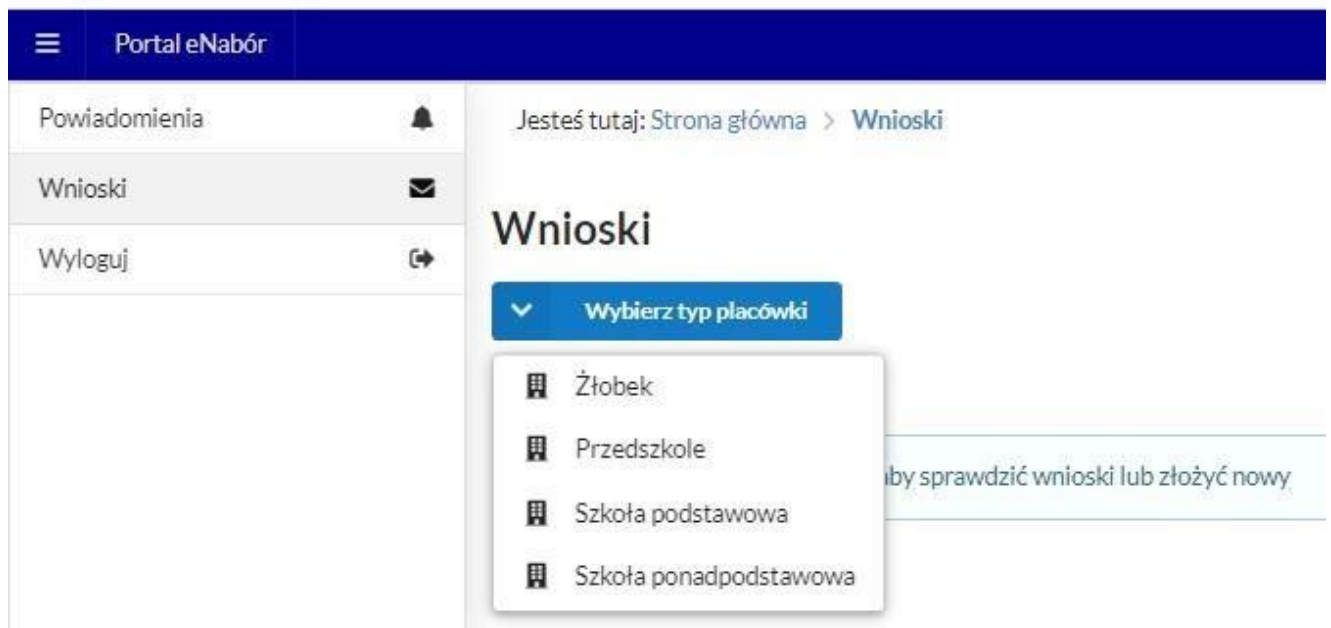
- powiadomienia – pojawienie się czerwonego dzwoneczka może informować o otrzymanym powiadomieniu w systemie;
- wnioski – możliwość złożenia wniosku kandydata do szkoły podstawowej, dostęp do złożonych samodzielnie lub udostępnionych wniosków.



### Złożenie wniosku:

W celu złożenia wniosku do przedszkola lub oddziału przedszkolnego w szkole, należy kliknąć w pole *Wnioski* a następnie przycisk *Wybierz typ placówki*.

Pojawi się możliwość złożenia wniosku do typu placówki, w której prowadzona jest rekrutacja.



Aby złożyć:

- wniosek do min. 1, a max. 3 szkół podstawowych (o ile administrator nie ustali inaczej) spoza obwodu należy kliknąć w przycisk *Złóż wniosek rekrutacyjny*
- zgłoszenie do szkoły podstawowej obwodowej należy kliknąć *Złóż zgłoszenie do szkoły obwodowej*;

System elektronicznej rekrutacji umożliwia złożenia wniosku do max. 3 lub zgodnie z regulaminem rekrutacji szkół spoza obwodu **LUB** zgłoszenia do szkoły obwodowej!

W kolejnym kroku otworzy się wniosek kandydata do uzupełnienia, podzielony na 5 głównych części:

- Kandydat;
- Rodzice/ opiekunowie prawni;
- Wybór szkoły;

- Załączniki; -Wniosek.

W pierwszej kolejności należy uzupełnić dane kandydata, rodziców / opiekunów prawnych.

The screenshot shows the 'Portal eNabór' interface. The main navigation bar includes 'Portal eNabór', 'Deklaracja dostępności', 'Pomoc', 'Kontakt', 'Nowak Tadeusz', and 'Nowak Tadeusz'. The left sidebar contains 'Powiadomienia', 'Wnioski', and 'Wyloguj'. The main content area is titled 'Etap I - Uzupełnienie danych kandydata' and features a breadcrumb trail: 'Kandydat > Rodzice / opiekunowie > Szkoła > Załączniki > Wniosek'. The 'Dane kandydata' form includes a checkbox for 'Kandydat jest obcokrajowcem', fields for 'Imię', 'Drugie imię', 'Nazwisko', 'PESEL', and 'Data urodzenia'. The 'Adres zamieszkania' section includes fields for 'Miejscowość', 'Ulica', 'Numer domu', 'Numer lokalu', 'Kod pocztowy', and 'Pocztą'. A green button labeled 'Następny etap' is highlighted at the bottom of the form.

Po uzupełnieniu wszystkich danych, należy kliknąć w pole *Następny etap*.

Kolejny ekran to oznaczenie szkoły obwodowej.

Ma charakter jedynie informacyjny.

Jeśli na podstawie adresu zamieszkania szkoła taka została jednoznacznie określona, wówczas ekran będzie wyglądał następująco:

The screenshot shows the 'Portal eNabór' interface for 'Oznaczenie szkoły obwodowej'. A message at the top reads: 'Prosimy o oznaczenie szkoły, która została wskazana na podstawie wprowadzonego adresu, jako szkoła, do której obwodu przynależy kandydat. Dane te mają charakter informacyjny'. Below this is a table with the following data:

Pełna nazwa	SZKOŁA PODSTAWOWA NR 2 (M. JANA PAWŁA II W STARACHOWICACH)
Nazwa skrócona	SZKOŁA PODSTAWOWA NR 2
NIP	
Telefon	412732524
Adres e-mail	sp2starachowice@wp.pl
Strona WWW	http://sp2starachowice.szkolna.net/
Ulica	Ostrowiecka
Numer domu/lokalu	134
Miejscowość	Starachowice
Kod pocztowy	27-200
Pocztą	Starachowice
Rodzaj placówki	Szkoła podstawowa
Czynności	<input checked="" type="checkbox"/> Oznacz jako szkołę obwodową

At the bottom of the screen, there is a red button labeled 'Poprzedni etap'.

Po oznaczeniu:

ip2starachowice@wp.pl  
 http://ip2starachowice.szkoła.net/

Ostrowiecka

### Oznaczyć wybraną szkołę jako obwodową?

W przypadku szkoły podstawowej określamy obwód szkolny ze względu na adres zamieszkania. Proszę zaznaczyć właściwą szkołę obwodową.

Ostrowiecka

27-200

Starachowice

W przypadku, gdy szkoła w której obwodzie mieszka kandydat nie zostanie oznaczona automatycznie, pojawi się następujący ekran:

Portal eNabór

Deklaracja dostępności Pomoc Kontakt A A A 0 Nowak Tadeusz

Powiadomienia

Wniośki

Wyloguj

### Oznaczenie szkoły obwodowej

Prosimy o oznaczenie szkoły, która została wskazana na podstawie wprowadzonego adresu, jako szkoła, do której obwodu przynależy kandydat. Dane te mają charakter informacyjny

- Jeżeli szkoła z Twojego obwodu nie jest prezentowana przejdź do kolejnego etapu.

LP.	Nazwa placówki	Adres	Dopasowanie	Dostępne czynności
1	Szkoła Podstawowa NR 13 IM. KORNELA MAKUSZYŃSKIEGO	Starachowice ul. Prączyńskiego 2 27-200 Starachowice		<input checked="" type="button" value="Oznacz jako szkołę obwodową"/>
2	SZKOŁA PODSTAWOWA NR 2 IM. JANA PAWŁA II W STARACHOWICACH	Starachowice Ostrowiecka 104 27-200 Starachowice		<input checked="" type="button" value="Oznacz jako szkołę obwodową"/>
3	SZKOŁA PODSTAWOWA NR 6 IM. OBROŃCÓW WESTERPLATTE W STARACHOWICACH	Starachowice Stanisława Moniuszki 117 27-200 Starachowice		<input checked="" type="button" value="Oznacz jako szkołę obwodową"/>
4	SZKOŁA PODSTAWOWA NR 9 IM. PARTYZANTÓW ZIEMI KIELECKIEJ W STARACHOWICACH	Starachowice Oświatowa 5 27-200 Starachowice		<input checked="" type="button" value="Oznacz jako szkołę obwodową"/>
5	SZKOŁA PODSTAWOWA NR 11 IM. MJR JANA PIWNIKA „PONUREGO” W STARACHOWICACH	Starachowice Leśna 2 27-200 Starachowice		<input checked="" type="button" value="Oznacz jako szkołę obwodową"/>
6	SZKOŁA PODSTAWOWA NR 12 IM. MIKOŁAJA KOPERNIKA W STARACHOWICACH	Starachowice Słoneczna 1a 27-200 Starachowice		<input checked="" type="button" value="Oznacz jako szkołę obwodową"/>
7	SZKOŁA PODSTAWOWA NR 10 Z ODDZIAŁAMI INTEGRACYJNYMI IM. SZARYCH SZEREGÓW W STARACHOWICACH	Starachowice Armii Krajowej 1 27-100 Starachowice		<input checked="" type="button" value="Oznacz jako szkołę obwodową"/>
8	SZKOŁA PODSTAWOWA NR 1 IM. JANA KOCHANOWSKIEGO W STARACHOWICACH	Starachowice 1 Maja 11 27-200 Starachowice		<input checked="" type="button" value="Oznacz jako szkołę obwodową"/>

W kolejnym etapie należy uzupełnić dane rodziców lub opiekunów prawnych kandydata.

W przypadku braku danych jednego z rodziców lub opiekuna prawnego – można zaznaczyć opcję *Brak danych*.

Powiadomienia

Wnioski

Wyloguj

Kandydat  
Uzupełnienie danych kandydata

Rodzice / opiekunowie  
Uzupełnienie danych rodziców / opiekunów

Szkola  
Wybór szkoły

Załączniki  
Spełniane kryteria, dodatkowe załączniki

Wniosek  
Generowanie i złożenie wniosku

Etap II - Uzupełnienie danych rodziców / opiekunów

**Dane Matki / Opiekuna prawnego**

Brak danych

Imię \*

Nazwisko \*

Adres e-mail \*  Nie posiada

Numer telefonu \*  Nie posiada

Adres zamieszkania

Użyj adresu kandydata

Miejscowość \*

Ulica \*

Numer domu \* Numer lokalu

Kod pocztowy \* Poczta \*

Mieszka poza terenem RP

**Dane Ojca / Opiekuna prawnego**

Brak danych

Imię \*

Nazwisko \*

Adres e-mail \*  Nie posiada

Numer telefonu \*  Nie posiada

Adres zamieszkania

Użyj adresu kandydata

Miejscowość \*

Ulica \*

Numer domu \* Numer lokalu

Kod pocztowy \* Poczta \*

Mieszka poza terenem RP

[← Poprzedni etap](#) [Następny etap →](#)

Po uzupełnieniu danych rodziców/ opiekunów prawnych, należy kliknąć *Następny etap*.

W kolejnym etapie dokonywany jest wybór placówki z listy dostępnych.

### Uwaga!

**Należy wybrać min. 1 szkołę podstawową spoza obwodu!**

**Można wybrać max. 3 szkoły podstawowe spoza obwodu!**

Powiadomienia

Wnioski

Wyloguj

Kandydat  
Uzupełnienie danych kandydata

Rodzice / opiekunowie  
Uzupełnienie danych rodziców / opiekunów

Szkola  
Wybór szkoły

Załączniki  
Spełniane kryteria, dodatkowe załączniki

Wniosek  
Generowanie i złożenie wniosku

Etap III - Wybór szkoły

Szkola obwodowa kandydata: SZKOŁA PODSTAWOWA NR 2 IM. JANA PAWŁA II W STARACHOWICACH

**!** Uwaga: składasz wniosek do szkoły spoza obwodu, jeżeli chcesz złożyć zgłoszenie poniszey przycisk umożliwi zmianę wniosku na zgłoszenie do szkoły obwodowej.

[Chcę złożyć zgłoszenie zamiast wniosku](#)

**WYBÓR 1 SZKOŁY**

Szkola Podstawowa NR 13 IM. KORNELA MAKUSZYŃSKIEGO Dostępne typy oddziałów: ogólnodostępny	<input checked="" type="checkbox"/> Wybieram
SZKOŁA PODSTAWOWA NR 6 IM. OBROŃCÓW WESTERPLATTE W STARACHOWICACH Dostępne typy oddziałów: ogólnodostępny	<input checked="" type="checkbox"/> Wybieram
SZKOŁA PODSTAWOWA NR 9 IM. PARTYZANTÓW ZIEMI KIELECKIEJ W STARACHOWICACH Dostępne typy oddziałów: ogólnodostępny	<input checked="" type="checkbox"/> Wybieram
SZKOŁA PODSTAWOWA NR 11 IM. MJR. JANA PIWNICKA „PONUREGO” W STARACHOWICACH Dostępne typy oddziałów: ogólnodostępny	<input checked="" type="checkbox"/> Wybieram
SZKOŁA PODSTAWOWA NR 12 IM. MIKOŁAJA KOPERNIKA W STARACHOWICACH Dostępne typy oddziałów: ogólnodostępny	<input checked="" type="checkbox"/> Wybieram
SZKOŁA PODSTAWOWA NR 10 Z ODDZIAŁAMI INTEGRACYJNYMI IM. SZARYCH SZEREGÓW W STARACHOWICACH Dostępne typy oddziałów: ogólnodostępny, integracyjny	<input checked="" type="checkbox"/> Wybieram
SZKOŁA PODSTAWOWA NR 1 IM. JANA KOCHANOWSKIEGO W STARACHOWICACH Dostępne typy oddziałów: ogólnodostępny	<input checked="" type="checkbox"/> Wybieram

[← Poprzedni etap](#) [Następny etap →](#)

Wybór szkół następuje z listy dostępnych i użyciu przycisku *Wybieram*.



Powiadomienia

Wnioski

Wyloguj

Kandydat  
Uzupełnienie danych kandydata

Rodzice / opiekunowie  
Uzupełnienie danych rodziców / opiekunów

Szkola  
Wybór szkoły

Załączniki  
Spełnianie kryteriów, dodatkowe załączniki

Wniosek  
Generowanie i złożenie wniosku

Etap III - Wybór szkoły

Szkola obwodowa kandydata: SZKOŁA PODSTAWOWA NR 2 IM. JANA PAWŁA II W STARACHOWICACH

! Uwaga: składasz wniosek do szkoły spoza obwodu, jeśli chcesz złożyć zgłoszenie poniższy przycisk umożliwi zmianę wniosku na zgłoszenie do szkoły obwodowej.

Chcę złożyć zgłoszenie zamiast wniosku

WYBÓR 1 SZKOŁY

Wybrana szkoła: Szkoła Podstawowa NR 13 IM. KORNELA MAKUSZYŃSKIEGO

Zmień wybór szkoły

WYBÓR 2 SZKOŁY

Potem wybór drugiej szkoły. Jeśli chcesz wskazać tylko jedną, proszę wybrać *Nie składam wniosku* na tym ekranie.

Powiadomienia

Wnioski

Wyloguj

Kandydat  
Uzupełnienie danych kandydata

Rodzice / opiekunowie  
Uzupełnienie danych rodziców / opiekunów

Szkola  
Wybór szkoły

Załączniki  
Spełnianie kryteriów, dodatkowe załączniki

Wniosek  
Generowanie i złożenie wniosku

Etap III - Wybór szkoły

Szkola obwodowa kandydata: SZKOŁA PODSTAWOWA NR 2 IM. JANA PAWŁA II W STARACHOWICACH

! Uwaga: składasz wniosek do szkoły spoza obwodu, jeśli chcesz złożyć zgłoszenie poniższy przycisk umożliwi zmianę wniosku na zgłoszenie do szkoły obwodowej.

Chcę złożyć zgłoszenie zamiast wniosku

WYBÓR 2 SZKOŁY

SZKOŁA PODSTAWOWA NR 6 IM. OBROŃCÓW WESTERPLATTE W STARACHOWICACH Dostępne typy oddziałów: ogólnodostępny	Wybieram
SZKOŁA PODSTAWOWA NR 9 IM. PARTYZANTÓW W ZIEMI KIELECKIEJ W STARACHOWICACH Dostępne typy oddziałów: ogólnodostępny	Wybieram
SZKOŁA PODSTAWOWA NR 11 IM. M.JR. JANA PIWNIKA „PONUREGO” W STARACHOWICACH Dostępne typy oddziałów: ogólnodostępny	Wybieram
SZKOŁA PODSTAWOWA NR 12 IM. MIKOŁAJA KOPERNIKA W STARACHOWICACH Dostępne typy oddziałów: ogólnodostępny	Wybieram
SZKOŁA PODSTAWOWA NR 10 Z ODDZIAŁAMI INTEGRACYJNYMI IM. SZARYCH SZEREGÓW W STARACHOWICACH Dostępne typy oddziałów: ogólnodostępny, integracyjny	Wybieram
SZKOŁA PODSTAWOWA NR 1 IM. JANA KOCHANOWSKIEGO W STARACHOWICACH Dostępne typy oddziałów: ogólnodostępny	Wybieram

Nie składam wniosku

Poprzedni etap

Następny etap

Jeśli wybierasz kolejną szkołę, wówczas pojawi się możliwość wybrania jeszcze jednej:

Powiadomienia

Wnioski

Wyloguj

Kandydat  
Uzupełnienie danych kandydata

Rodzice / opiekunowie  
Uzupełnienie danych rodziców / opiekunów

Szkola  
Wybór szkoły

Załączniki  
Spełnianie kryteriów, dodatkowe załączniki

Wniosek  
Generowanie i złożenie wniosku

Etap III - Wybór szkoły

Szkola obwodowa kandydata: SZKOŁA PODSTAWOWA NR 2 IM. JANA PAWŁA II W STARACHOWICACH

! Uwaga: składasz wniosek do szkoły spoza obwodu, jeśli chcesz złożyć zgłoszenie poniższy przycisk umożliwi zmianę wniosku na zgłoszenie do szkoły obwodowej.

Chcę złożyć zgłoszenie zamiast wniosku

WYBÓR 2 SZKOŁY

Wybrana szkoła: SZKOŁA PODSTAWOWA NR 6 IM. OBROŃCÓW WESTERPLATTE W STARACHOWICACH

Zmień wybór szkoły

WYBÓR 3 SZKOŁY

Poprzedni etap

Następny etap

W kolejnym kroku *Chcę zakończyć wybór szkół.*

Portal eNabór

Deklaracja dostępności Pomoc Kontakt A A A 0 Nowak Tadeusz

Powiadomienia Wnioski Wyloguj

Kandydat Uzupełnienie danych kandydata

Rodzice / opiekunowie Uzupełnienie danych rodziców / opiekunów

Szkoła Wybór szkoły

Załączniki Spełnianie kryteriów, dodatkowe załączniki

Wniosek Generowanie i złożenie wniosku

Etap III - Wybór szkoły

Szkoła obwodowa kandydata: SZKOŁA PODSTAWOWA NR 2 IM. JANA PAWŁA II W STARACHOWICACH

! Uwaga: składasz wniosek do szkoły spoza obwodu, jeżeli chcesz złożyć zgłoszenie poniższy przycisk umożliwi zmianę wniosku na zgłoszenie do szkoły obwodowej.

Chcę złożyć zgłoszenie zamiast wniosku

WYBÓR 3 SZKOŁY

Wybrana szkoła: SZKOŁA PODSTAWOWA NR 11 IM. MJR. JANA PIWNIKA „PONUREGO” W STARACHOWICACH

Zmień wybór szkoły

Chcę zakończyć wybór szkół

Poprzedni etap Następny etap

Wybrane szkoły podstawowe tworzą listę preferencji kandydata od 1 do 3:

Portal eNabór

Deklaracja dostępności Pomoc Kontakt A A A 0 Nowak Tadeusz

Powiadomienia Wnioski Wyloguj

Kandydat Uzupełnienie danych kandydata

Rodzice / opiekunowie Uzupełnienie danych rodziców / opiekunów

Szkoła Wybór szkoły

Załączniki Spełnianie kryteriów, dodatkowe załączniki

Wniosek Generowanie i złożenie wniosku

Etap III - Wybór szkoły

Szkoła obwodowa kandydata: SZKOŁA PODSTAWOWA NR 2 IM. JANA PAWŁA II W STARACHOWICACH

! Uwaga: składasz wniosek do szkoły spoza obwodu, jeżeli chcesz złożyć zgłoszenie poniższy przycisk umożliwi zmianę wniosku na zgłoszenie do szkoły obwodowej.

Chcę złożyć zgłoszenie zamiast wniosku

WYBÓR 1 SZKOŁY

Wybrana szkoła: Szkoła Podstawowa NR 13 IM. KORNELA MAKUSZYŃSKIEGO

Zmień wybór szkoły Zmień wybór klas

WYBÓR 2 SZKOŁY

Wybrana szkoła: SZKOŁA PODSTAWOWA NR 6 IM. OBRÓRCÓW W ESTERPLATTE W STARACHOWICACH

Zmień wybór szkoły Zmień wybór klas

WYBÓR 3 SZKOŁY

Wybrana szkoła: SZKOŁA PODSTAWOWA NR 11 IM. MJR. JANA PIWNIKA „PONUREGO” W STARACHOWICACH

Zmień wybór szkoły Zmień wybór klas

Poprzedni etap Następny etap

Należy kliknąć *Następny etap*.



W kolejnym kroku należy pamiętać o zaznaczeniu kryteriów – tylko tych, które kandydat spełnia!  
**Zaznaczenie kryterium decyduje o punktacji kandydata w procesie rekrutacji i będzie wymagało dołączenia załącznika potwierdzającego spełnianie kryterium na tym etapie we wniosku (wzory dokumentów znajdują się w stopce strony *Dokumenty*).**

Do złożonego (wysłanego) już wniosku, można dołączyć dokument o ile szkoła na to pozwala.

Kryteria mogą być oznaczane przez Tak/Nie, lub checkbox zazanacz/odznaczn.

Mogą też wymagać dołączenia załącznika.

Do kryterium może być także dodany formularz interaktywny, dzięki któremu możemy stworzyć oświadczenie elektroniczne, zgodne ze wzorem papierowym i podpisać je elektronicznie.

Na przykład kryterium „Wielodzietność rodziny”. Wybieram „Uzupełnij formularz”:

Następnie podstawiam właściwe dane:

I klikam Przygotuj dokument:

Taki dokument mogę dołączyć do wniosku, pobrać pdf lub od razu podpisać Profilem Zaufanym.

Po naciśnięciu na dole strony **Następny etap** przechodzimy do etapu generowania i złożenia wniosku.

Kolejny etap to podsumowanie wszystkich danych uzupełnionych we wniosku, widok oznaczonych kryteriów wraz z załącznikami oraz lista preferencji szkół podstawowych kandydata.

Osoba składająca wniosek, która nie posiada podpisu elektronicznego powinna kliknąć w pole **Generuj PDF**, wydrukować uzupełniony wniosek i zanieść do szkoły pierwszego wyboru.

Następnie można przesłać uzupełniony wniosek zaznaczając checkbox oświadczenia i klikając w pole:

**Złóż wniosek rekrutacyjny.**

### Wybrane szkoły

Szkoła obwodowa kandydata: Szkoła Podstawowa nr 1 w Stalowej Woli

### Wybrana szkoła

Nazwa szkoły	Szkoła Podstawowa nr 2
Adres	Testy Akceptacyjne ul. Testowa 12/1 99-999 Testy

### Kandydat spełnia następujące kryteria

Brak danych

! Wymagane potwierdzenie przed przestaniem wniosku

Oświadczam, że dane przedłożone w niniejszym wniosku są zgodne ze stanem faktycznym i jestem świadomy odpowiedzialności karnej za złożenie fałszywych informacji.

[Wróć na listę](#) [← Poprzedni etap](#) [Złóż wniosek →](#)

Wówczas wniosek będzie złożony i będzie możliwe jego podpisanie Profilem Zaufanym.

Portal eNabór Deklaracja dostępności

Powiadomienia 🔔  
Wnioski ✉  
Wyloguj 👤

Jesteś tutaj: Strona główna > Wnioski > Szczegóły Wersja testowa

## Szczegóły wniosku

**✓ Wniosek został złożony**

Dziękujemy za złożenie wniosku.

Co dalej?

- Prześlij dodatkowe dokumenty (o ile są dostępne),
- Złóż podpis elektroniczny z wykorzystaniem usługi ePuap 2 (wymagane posiadanie profilu zaufanego),

Nie masz możliwości złożenia podpisu elektronicznego?  
Pobierz wniosek w formacie PDF, wydrukuj, podpisz i dostarcz do placówki pierwszego wyboru.

[Sprawdź dostępne czynności](#) [Zalóż profil zaufany](#)

### Dane kandydata

**Olgierd Wolak**  
Status wniosku: Oczekuje  
Data złożenia wniosku: 2024-01-24


Portal eNabór Deklaracja dost

Wyloguj

### Dane kandydata

**Olgierd Wolak**  
Status wniosku : Oczekuje  
Data złożenia wniosku: 2024-01-24

### Wybrane szkoły


 Szkoła obwodowa kandydata: Szkoła Podstawowa nr 1 w Stalowej Woli

LP.	Szkoła.	Kolejność wyboru	Status	Przypisana klasa
1	Szkoła Podstawowa nr 2	1	Oczekuje	

### Podpis elektroniczny

Podpis elektroniczny nie został złożony.

Podpis Matki / Opiekuna prawnego

 **Podpisz wniosek**

[Wróć na listę](#) [Generuj pdf](#) [Wycofaj wniosek do edycji](#)

Po wysłaniu wniosek będzie na stałe widoczny w zakładce *Wnioski*:

Portal eNabór

Powiadomienia

Wnioski

Wyloguj

## Wnioski

[Dodaj kandydata](#)

W przypadku braku podpisu elektronicznego we wniosku przez o

### Moje wnioski

Imię	Janek
Nazwisko	Test
Rekrutacja	Szkoła podstawowa 2022
Data złożenia	2022-10-06 13:14
Podpis elektroniczny	Brak podpisu
Dostępny	<a href="#">Ukończ wniosek</a>

Podgląd Złożone wnioski

Powyżej widok złożonego ale jeszcze nie podpisanego podpisem elektronicznym wniosku.

### Wycofanie wniosku:

W sytuacji, gdy wniosek został wysłany a jego status jeszcze pozostaje jako *Oczekuje* – wniosek można wycofać, edytować i złożyć ponownie. Aby wycofać wniosek należy kliknąć w czerwone pole *Wycofaj*:

Imię Maja

Nazwisko Nowak

Paszport 6598pp65hik

Rekrutacja Przedszkole 2021

Status Wycofanie wniosku skutkuje anulowaniem podpisu elektronicznego (o ile został złożony)

Data złożenia 2021-02-22 12:04

Podpis elektroniczny Brak podpisu

Imię Karol

Nazwisko Nowak

Paszport 354987867787

Rekrutacja Przedszkole 2021

Status Niezawalutowany

Data złożenia 2021-02-22 12:04

Podpis elektroniczny Brak możliwości złożenia podpisu

**Na pewno wycofać wniosek?**

Nie  Tak

Edycja umożliwi zmianę danych i ponowne wysłanie wniosku, po przejściu przez wszystkie etapy wniosku:



Podpis elektroniczny	Brak możliwości złożenia podpisu
Dostępny	<a href="#">Udostępnij wniosek</a>
<a href="#">Podgląd</a> <a href="#">Edytuj</a>	

Aby sprawdzić szczegóły wniosku należy wybrać *Wnioski/ Złożone wnioski*.

Poniżej widok szczegółów złożonego wniosku do 3 szkół, w każdej z nich wniosek oczekuje na odbiór pracownika rekrutacyjnej:

Portal eNabór

Deklaracja dostępności Pomoc Kontakt A A A O Nowak Tadeusz

Powiadomienia Wnioski Wyloguj

### Szczegóły wniosku

Janek Test  
Data wniosku: 2022-10-06

Wybrane szkoły

LP	Szkoła	Kolejność wyboru	Status	Przypisana klasa	Złożono odwołanie	Dostępne czynności
1	Szkoła Podstawowa NR 13 IM. KORNELA MAKUSZYŃSKIEGO	1	Oczekuje			<a href="#">Podpisz</a>
2	SZKOŁA PODSTAWOWA NR 6 IM. OBRONCÓW WESTERPLATTE W STARACHOWICACH	2	Oczekuje			<a href="#">Podpisz</a>
3	SZKOŁA PODSTAWOWA NR 11 IM. M.JR. JANA PIWNIA „PONUREGO” W STARACHOWICACH	3	Oczekuje			<a href="#">Podpisz</a>

Załączniki do wniosku

[Przejdź stan dokumentu](#)

Oświadczenie o zamieszkiwaniu w obwodzie szkoły  
Nie wysłano

Podpis elektroniczny

Podpis niekompletny - ilość wymaganych podpisów: 2.

Podpisz wniosek (Matki / Opiekuna prawnego)      Podpisz wniosek (Ojca / Opiekuna prawnego)

[Wróć na listę](#) [Generuj pdf](#) [Wyciągnij wniosek](#)

**UWAGA: Wniosek obsługuje placówka wskazana jako pierwsza preferencja.**

### Podpis elektroniczny wniosku:

Wysłany wniosek poprzez system do elektronicznej rekrutacji powinien zostać **niezwłocznie** podpisany przez rodziców/ opiekunów prawnych. Podpisu można dokonać elektronicznie przez Profil Zaufany (w wypadku braku podpisu, wniosek należy wydrukować i zanieść osobiście do szkoły pierwszej preferencji).

Aby podpisać wniosek przez rodzica/ opiekuna prawnego, który składał wniosek ze swojego konta, należy:

W zakładce *Wnioski*, kliknąć w *Podgląd* wniosku.

W podglądzie, na dole strony – pojawi się możliwość podpisania wniosku przez wskazanych na etapie wypełniania danych rodziców/ opiekunów prawnych.

Należy kliknąć w pole: *Podpisz wniosek* (jako np. mama lub jako np. tata, adekwatnie do osoby).

**Uwaga: Brak podpisu nie blokuje wniosku, jest on nadal widoczny dla pracownika, który może go procedować elektronicznie.**




**Podpis elektroniczny**

Podpis niekompletny - ilość wymaganych podpisów: 2.

Podpis Matki / Opiekuna prawnego

Podpis Ojca / Opiekuna prawnego

**Preferencje**

Preferencja 2 

**Chcesz złożyć podpis elektroniczny przy pomocy platformy ePUAP?**

placówki Przez Biuro NR 60 w Lublinie

Nastąpi przekierowanie na stronę umożliwiającą złożenie podpisu

**Dodatkowe załączniki**

Preferencja  
Nazwa placówki  
Adres



Serwis Rzeczypospolitej Polskiej

## e-podpis



[Kod źródłowy dokumentu.xml \(użytkownik zaawansowany\)](#)

**Uwaga!** Jeśli widzisz błędy na podglądzie dokumentu, wróć do edycji.

WRÓĆ DO USŁUGI

PODPISZ I WYŚLIJ

## e-podpis



## Wybierz podpis

<input checked="" type="checkbox"/> Podpis zaufany	<input type="checkbox"/> Podpis osobisty	<input type="checkbox"/> Podpis kwalifikowany
 <p><b>Podpis zaufany</b> Do złożenia podpisu zaufanego wykorzystasz profil zaufany lub e-dowód</p> <p><a href="#">PRZEJDŹ DO PODPISU</a></p>		

## e-podpis



## Wybierz sposób złożenia podpisu zaufanego

## Profil zaufany

Do złożenia podpisu zaufanego użyjesz profilu zaufanego

## Profil osobisty w e-dowodzie

Do złożenia podpisu zaufanego użyjesz profilu osobistego

WRÓĆ DO WYBORU PODPISU

LogIn Profil zaufany

## Zaloguj się za pomocą nazwy użytkownika lub adresu e-mail

PL | UA

Nazwa użytkownika lub adres e-mail

Wpisz nazwę użytkownika lub adres e-mail

Nie pamiętam nazwy użytkownika

Hasło

Wpisz hasło

Nie pamiętam hasła


ZALOGUJ SIĘ

## Nie masz profilu zaufanego?

Twój bank lub dostawca nie udostępnia logowania?

## Zaloguj się przy pomocy banku lub innego dostawcy

LUB



## Potwierdź logowanie



Wpisz poniżej kod autoryzacyjny, który wysłaliśmy na twój telefon.

Kod SMS nr 2 z 18.10.2022

ANULUJ

POTWIERDŹ

Po potwierdzeniu kodem sms:

### Podpis elektroniczny

Podpis niekompletny - Ilość wymaganych podpisów: 2.

Formularz rekrutacyjny podpisany elektronicznie przez Ojca / Opiekuna prawnego dnia: 2022-10-06 13:19:07.

Po złożeniu podpisu przez jednego z rodziców/ opiekunów prawnych pojawi się informacja o złożonym jednym podpisie elektronicznym. Należy pamiętać, że jeśli we wniosku dane podali oboje rodzice/ opiekunowie prawni, to również oboje muszą podpisać wniosek (elektronicznie lub w wersji papierowej).

### Podpis elektroniczny

Podpis niekompletny - Ilość wymaganych podpisów: 2.

Formularz rekrutacyjny podpisany elektronicznie przez Ojca / Opiekuna prawnego dnia: 2022-10-06 13:19:07.

Podpis Matki / Opiekuna prawnego

Podpisz wniosek

Po podpisaniu podpisem elektronicznym wniosku przez obojga rodziców/ opiekunów prawnych, pozostanie informacja w podglądzie wniosku: *Formularz rekrutacyjny podpisany elektronicznie przez Matkę/ Ojca/ Opiekuna prawnego dnia: (...).*

### Udostępnienie złożonego wniosku drugiemu z rodziców/ opiekunów prawnych:

Jeżeli jedno z rodziców nie jest obecne na miejscu podczas składania wniosku, rodzic/ opiekun prawny składający wniosek kandydata, może udostępnić online wniosek drugiemu rodzicowi/ opiekunowi prawnemu.

W zakładce wnioski, należy użyć opcji *Udostępnij wniosek*:

Imię	Jan
Nazwisko	Nowak
Rekrutacja	Szkoła podstawowa 2021
Data złożenia	2021-02-25 14:51
Podpis elektroniczny	Brak podpisu
Dostępny	<a href="#">Udostępnij wniosek</a>

Podgląd   Złożone wnioski

Pojawi się okno, w którym na dole strony należy kliknąć *Wyślij zaproszenie*. Wówczas nastąpi wysłanie adresu e-mail, do drugiego ze wskazanych rodziców/ opiekunów prawnych, który po zalogowaniu się do przesłanego linku oraz podaniu odpowiedniego kodu, uzyska dostęp do wniosku kandydata.

Postawienia  
Wnioski  
Wykopiuj

### Dodatkowy dostęp do wniosku

Kandydat	Maria Nowak
Data złożenia wniosku	2021-02-22 17:50:37

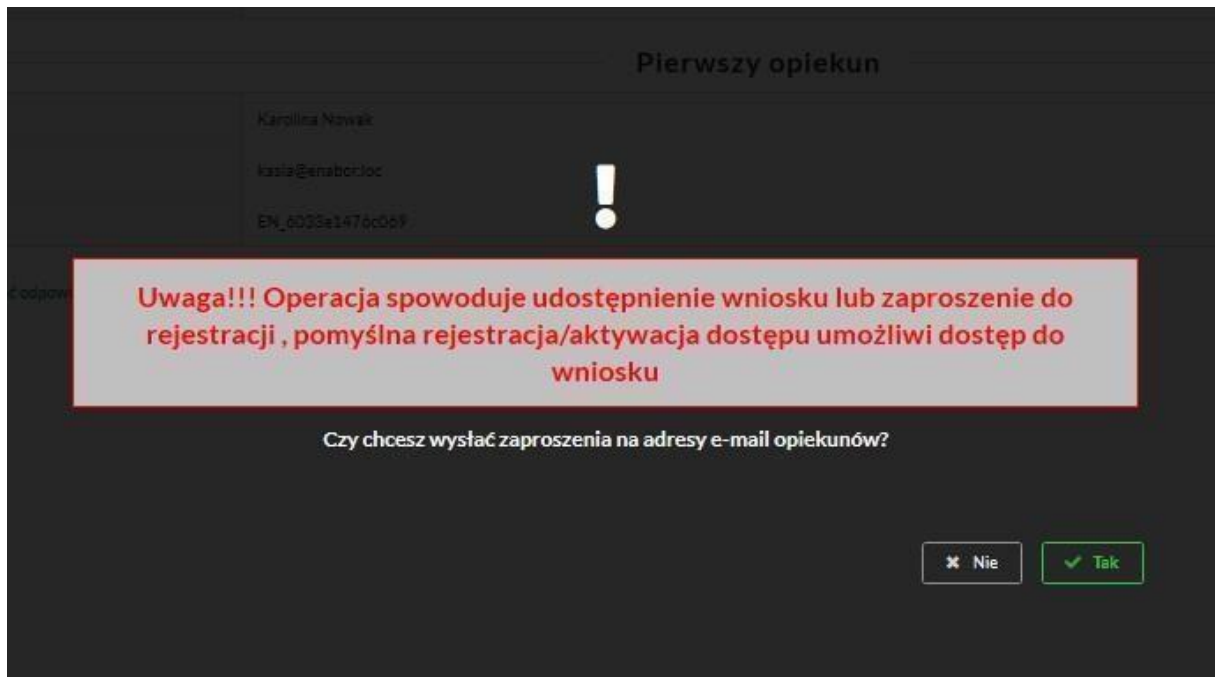
**Pierwszy opiekun**

Imię i Nazwisko	Karolina Nowak
Adres e-mail	[REDACTED]
Kod weryfikacyjny	[REDACTED]

Kod weryfikacyjny należy przekazać odpowiednim osobom wskazanym we wniosku jako pierwszy/strugi opiekun.

Widz na liście   Wyślij zaproszenie

Po kliknięciu *Wyślij zaproszenie*:



Kody weryfikacyjne należy przekazać odpowiednim osobom wskazanym we wniosku jako pierwszy/drugi opiekun

Kod weryfikacyjny posiada tylko rodzic/ opiekun prawny, który złożył wniosek kandydata!

Rodzic, który uzyska dostęp do systemu, w wyniku zaproszenia od drugiego rodzica / opiekuna prawnego, w zakładce *Wnioski* odnajdzie podkategorie: *Udostępnione wnioski*.

#### Udostępnione wnioski

Imię	Kasia
Nazwisko	[REDACTED]
Rekrutacja	[REDACTED]
Data złożenia	2020-12-31 11:58
<input type="button" value="Uzyskaj dostęp"/>	

Należy wówczas kliknąć w *Uzyskaj dostęp*:

Następnie należy wpisać kod weryfikacyjny, który posiada TYLKO rodzic/ opiekun prawny, który wysłał zaproszenie do udostępnianego wniosku oraz hasło, którym użytkownik zalogował się do swojego konta. Następnie przycisk: *Odblokuj*.

## Dostęp do wniosku

W odblokowanym wniosku, rodzic/ opiekun prawny posiada dostęp do danych kandydata, informacji o statusie wniosku, możliwość podpisania wniosku podpisem elektronicznym.

Poniżej podpisany wniosek:

Rekrutacja	Szkoła podstawowa 2021
Data złożenia	2021-02-24 15:35
Podpis elektroniczny	Wniosek podpisany
Dostęp	
<input type="button" value="Podgląd"/> <input checked="" type="button" value="Złożone wnioski"/>	

**Termin rekrutacji:** Weryfikacja przez komisję rekrutacyjną wniosków o przyjęcie do szkoły podstawowej i dokumentów potwierdzających spełnianie przez kandydata kryteriów

### Odebranie wniosku przez szkołę:

Gdy wniosek zostanie odebrany przez placówkę, status wniosku z *Oczekuje* zmieni się na *Odebrany*.

Należy weryfikować status wniosku na bieżąco w trakcie trwania rekrutacji. Wniosek może zostać także wycofany ze szkoły z prośbą o np. uzupełnienie/ poprawę danych.

Portal eNabór

Powiadomienia

Wnioski

Wyloguj

Deklaracja dostępności Pomoc Kontakt A A A Nowak Tadeusz

### Szczegóły wniosku

Janek Test  
Data wniosku: 2022-10-06

#### Wybrane szkoły

LP	Szkoła	Kolejność wyboru	Status	Przypisana klasa	Złożono odwołanie	Dostępne czynności
1	Szkoła Podstawowa NR 13 IM. KORNELA MAKUSZYŃSKIEGO	1	Odebrany			<a href="#">Pewność</a>
2	SZKOŁA PODSTAWOWA NR 6 IM. OBRONCÓW WESTERPLATTE W STARACHOWICACH	2	Odebrany			<a href="#">Pewność</a>
3	SZKOŁA PODSTAWOWA NR 11 IM. M.JR. JANA PIWNIKA „PONUREGO” W STARACHOWICACH	3	Odebrany			<a href="#">Pewność</a>

#### Załączniki do wniosku

[Przejdź skan dokumentu](#)

Oświadczenie o zamieszkiwaniu w obwodzie szkoły  
Nie wysłano

#### Podpis elektroniczny

Podpis niekompletny - ilość wymaganych podpisów: 2.

Formularz rekrutacyjny podpisany elektronicznie przez Ojca / Opiekuna prawnego dnia: 2022-10-06 13:19:07.

[Wróć na listę](#) [Generuj pdf](#)

Wniosek po dokonaniu przez szkołę porządkowania, czyli przydziału do klas, przed ogłoszeniem listy kandydatów zakwalifikowanych i niezakwalifikowanych uzyska status: *Rozpatrzony*.

Portal eNabór

Powiadomienia

Wnioski

Wyloguj

Deklaracja dostępności Pomoc Kontakt A A A Nowak Tadeusz

### Szczegóły wniosku

Janek Test  
Data wniosku: 2022-10-06

#### Wybrane szkoły

LP	Szkoła	Kolejność wyboru	Status	Przypisana klasa	Złożono odwołanie	Dostępne czynności
1	Szkoła Podstawowa NR 13 IM. KORNELA MAKUSZYŃSKIEGO	1	Rozpatrzony			<a href="#">Pewność</a>
2	SZKOŁA PODSTAWOWA NR 6 IM. OBRONCÓW WESTERPLATTE W STARACHOWICACH	2	Rozpatrzony			<a href="#">Pewność</a>
3	SZKOŁA PODSTAWOWA NR 11 IM. M.JR. JANA PIWNIKA „PONUREGO” W STARACHOWICACH	3	Rozpatrzony			<a href="#">Pewność</a>

#### Załączniki do wniosku

[Przejdź skan dokumentu](#)

Oświadczenie o zamieszkiwaniu w obwodzie szkoły  
Nie wysłano

#### Podpis elektroniczny

Podpis niekompletny - ilość wymaganych podpisów: 2.

Formularz rekrutacyjny podpisany elektronicznie przez Ojca / Opiekuna prawnego dnia: 2022-10-06 13:19:07.

[Wróć na listę](#) [Generuj pdf](#)

**Termin rekrutacji:** Podanie do publicznej wiadomości przez komisję rekrutacyjną listy kandydatów zakwalifikowanych i kandydatów niezakwalifikowanych.

W systemie pojawi się możliwość potwierdzenia woli:



Portal eNabór

Powiadomienia

Wnioski

Wyloguj

## Wnioski

[Dodaj kandydata](#)

W przypadku braku podpisu elektronicznego we wniosku przez c

### Moje wnioski

Imię	Janek
Nazwisko	Test
Rekrutacja	Szkoła podstawowa 2022
Data złożenia	2022-10-06 13:14
Podpis elektroniczny	Brak możliwości złożenia podpisu
Dostępny	<a href="#">Udostępnij wniosek</a>

[Podgląd](#) [Złożone wnioski](#)

Prosimy sprawdzić wnioski - możliwość potwierdzenia woli

**Termin rekrutacji:** Potwierdzenie przez rodziców kandydata woli przyjęcia w postaci oświadczenia.

Powiadomienia

Wnioski

Wyloguj

### Szczegóły wniosku

Janek Test  
Data wniosku: 2022-10-06

#### Wybrane szkoły

! Potwierdzenie woli (w terminie wyznaczonym przez administratora) możliwe jest tylko w jednej z wybranych placówek. W przypadku omyłkowego potwierdzenia prosimy o kontakt ze szkołą.

LP.	Szkoła	Kolejność wyboru	Status	Przypisana klasa	Złożono odwołanie	Dostępne czynności
1	Szkoła Podstawowa NR 13 IM. KORNELA MAKUSZYŃSKIEGO	1	Zaakceptowany	Klasy pierwsze		<a href="#">Potwierdź woli</a>
2	SZKOŁA PODSTAWOWA NR 6 IM. OBROŃCÓW WESTERPLATTE W STARACHOWICACH	2	Rozpatrzony			<a href="#">Potwierdź woli</a>
3	SZKOŁA PODSTAWOWA NR 11 IM. M.JR. JANA PIWNIA, „PONUREGO” W STARACHOWICACH	3	Rozpatrzony			<a href="#">Potwierdź woli</a>

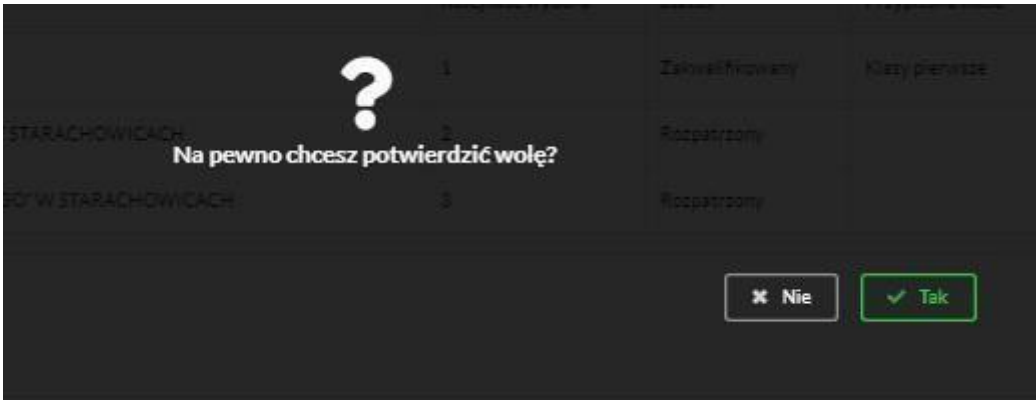
#### Załączniki do wniosku

[Prześlij skan dokumentu](#)

Oświadczenie o zamieszkiwaniu w obwodzie szkoły  
Nie wysłano

Po potwierdzeniu woli przez rodzica / opiekuna prawnego, status wniosku zmieni się na *Potwierdzenie woli*. W przypadku braku potwierdzenia woli przyjęcia kandydata, wniosek zostanie w dalszym procesie rekrutacji odrzucony, a kandydat finalnie nieprzyjęty do szkoły.

Ekran po kliknięciu w *Potwierdź wolę*:



TAK

LP.	Szkoła	Kolejność wyboru	Status	Przypisana klasa	Złożono odwołanie	Dostępne czynności
1	Szkoła Podstawowa NR 13 IM. KORNELA MAKUSZYŃSKIEGO	1	Potwierdzenie woli	Klasy pierwsze		<a href="#">Punktacja</a>
2	SZKOŁA PODSTAWOWA NR 6 IM. OBROŃCÓW WĘSTERPLATTE W STARACHOWICACH	2	Rozpatrzony			<a href="#">Punktacja</a>
3	SZKOŁA PODSTAWOWA NR 11 IM. M.JR. JANA PIWNIKA „PONUREGO” W STARACHOWICACH	3	Rozpatrzony			<a href="#">Punktacja</a>

**Termin rekrutacji:** Podanie do publicznej wiadomości przez komisję rekrutacyjną listy kandydatów przyjętych i kandydatów nieprzyjętych

### Przyjęcie kandydata do szkoły

Ostatnim z etapów jest przyjęcie kandydata do szkoły, informować będzie o tym status wniosku kandydata: *Przyjęty* lub *Nieprzyjęty*.

LP.	Szkoła	Kolejność wyboru	Status	Przypisana klasa	Złożono odwołanie	Dostępne czynności
1	Szkoła Podstawowa NR 13 IM. KORNELA MAKUSZYŃSKIEGO	1	Przyjęty	Klasy pierwsze		<a href="#">Punktacja</a>
2	SZKOŁA PODSTAWOWA NR 6 IM. OBROŃCÓW WĘSTERPLATTE W STARACHOWICACH	2	Rozpatrzony			<a href="#">Punktacja</a>
3	SZKOŁA PODSTAWOWA NR 11 IM. M.JR. JANA PIWNIKA „PONUREGO” W STARACHOWICACH	3	Rozpatrzony			<a href="#">Punktacja</a>